



Boletín de inclusión financiera con aspectos de pagos

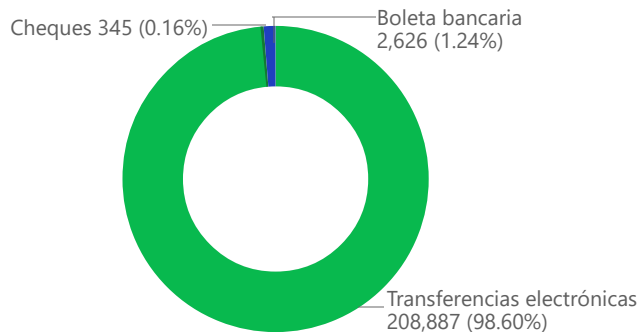
“El documento fue elaborado por la Cooperativa de Ahorro y Crédito y Servicios Varios, Santa María Asunción R.L.(COOPSAMA), por lo que la información contenida en el mismo no es responsabilidad de la MTTP”

Transferencias electrónicas de fondos, cheques y boleta bancaria

Cantidad de transacciones

Transacciones en Quetzales

Tipo transacción ● Transferencias electrónicas ● Cheques ● Boleta bancaria



Cantidad de transacciones

Transacciones en Dólares

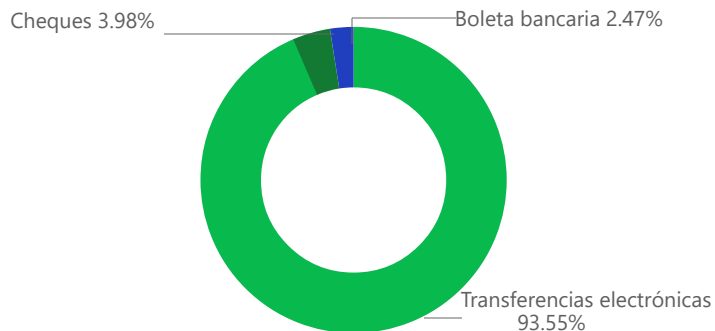
Tipo transacción ● Transferencias electrónicas



Monto de transacciones

Valores expresados en Quetzales

Tipo transacción ● Transferencias electrónicas ● Cheques ● Boleta bancaria



Monto de transacciones

Valores expresados en Dólares

Tipo transacción ● Transferencias electrónicas

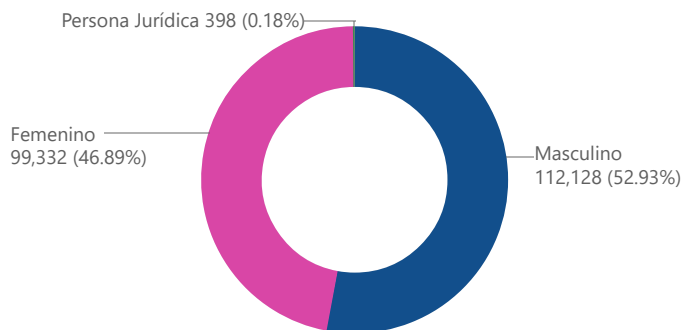


Distribución de transacciones por género

Cantidad de transacciones

Transacciones en Quetzales

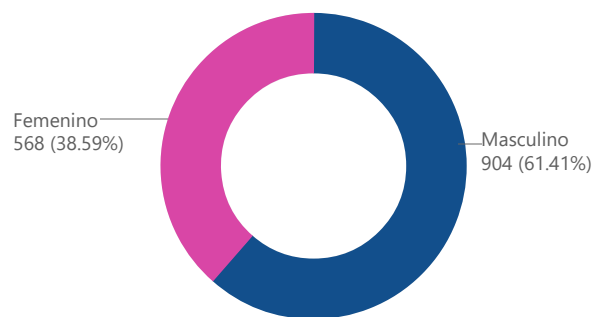
Género ● Masculino ● Femenino ● Persona Jurídica



Cantidad de transacciones

Transacciones en Dólares

Género ● Masculino ● Femenino



Distribución de transacciones por actividad económica*

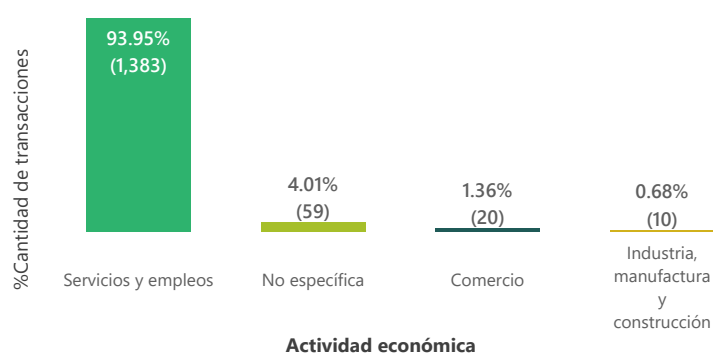
Cantidad de transacciones

Transacciones en Quetzales



Cantidad de transacciones

Transacciones en Dólares

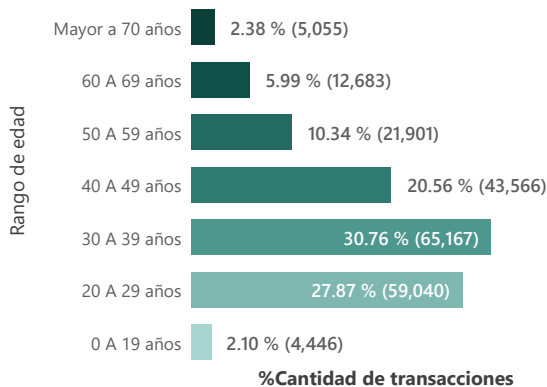


* La actividad económica corresponde a la de la persona que realizó la transacción

Distribución de transacciones por rango de edad

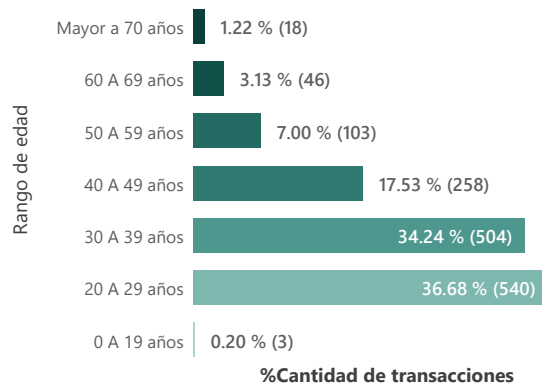
Cantidad de transacciones

Transacciones en Quetzales



Cantidad de transacciones

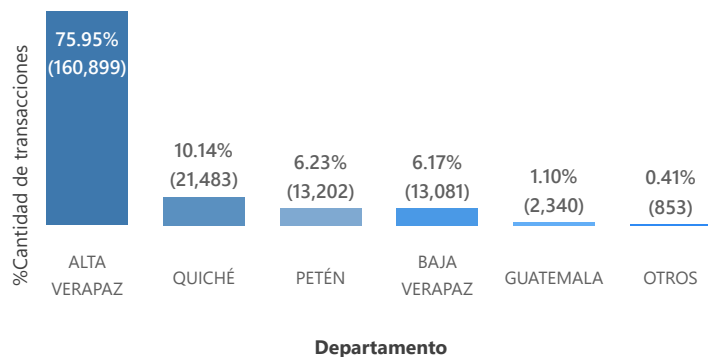
Transacciones en Dólares



Distribución de transacciones por departamento de residencia*

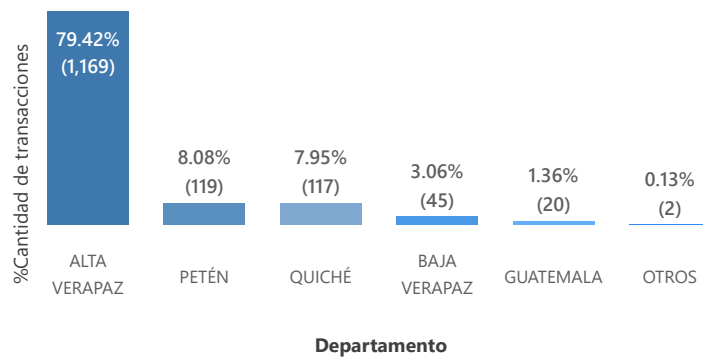
Cantidad de transacciones

Transacciones en Quetzales



Cantidad de transacciones

Transacciones en Dólares

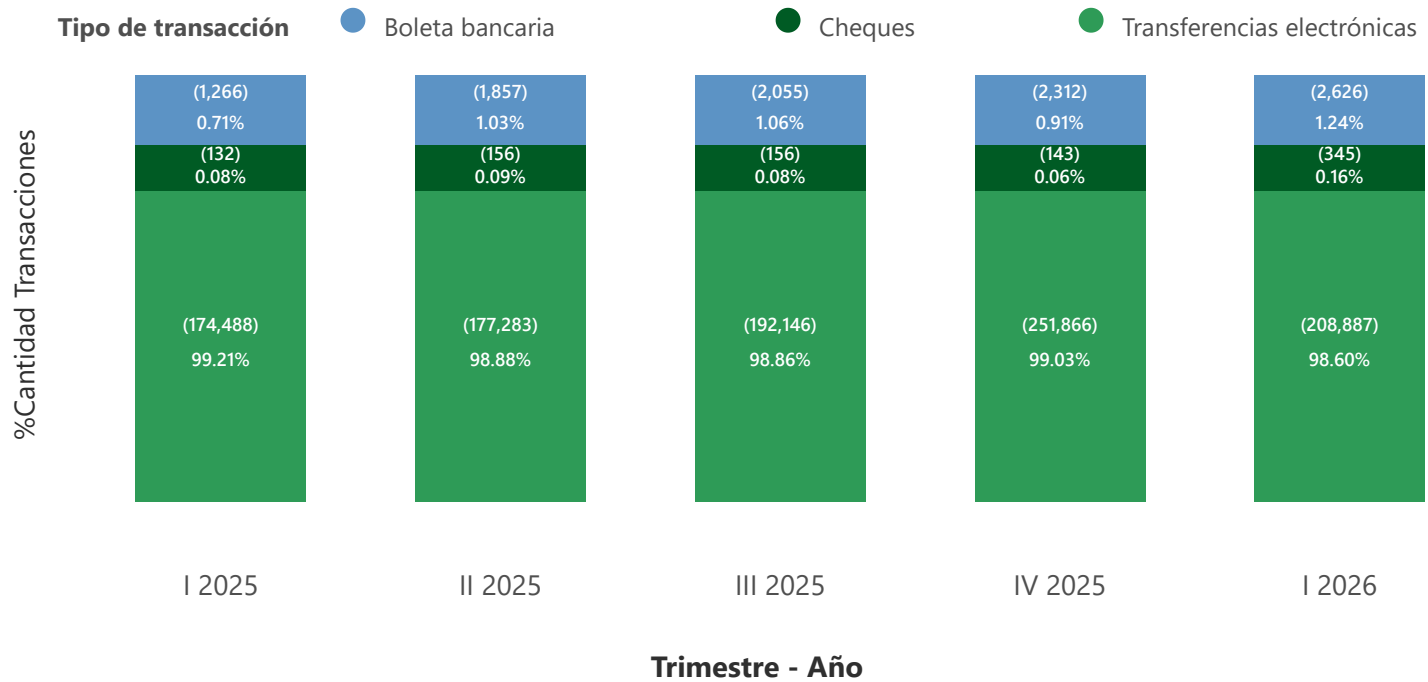


* El departamento reportado corresponde al lugar de residencia de la persona que realizó la transacción.

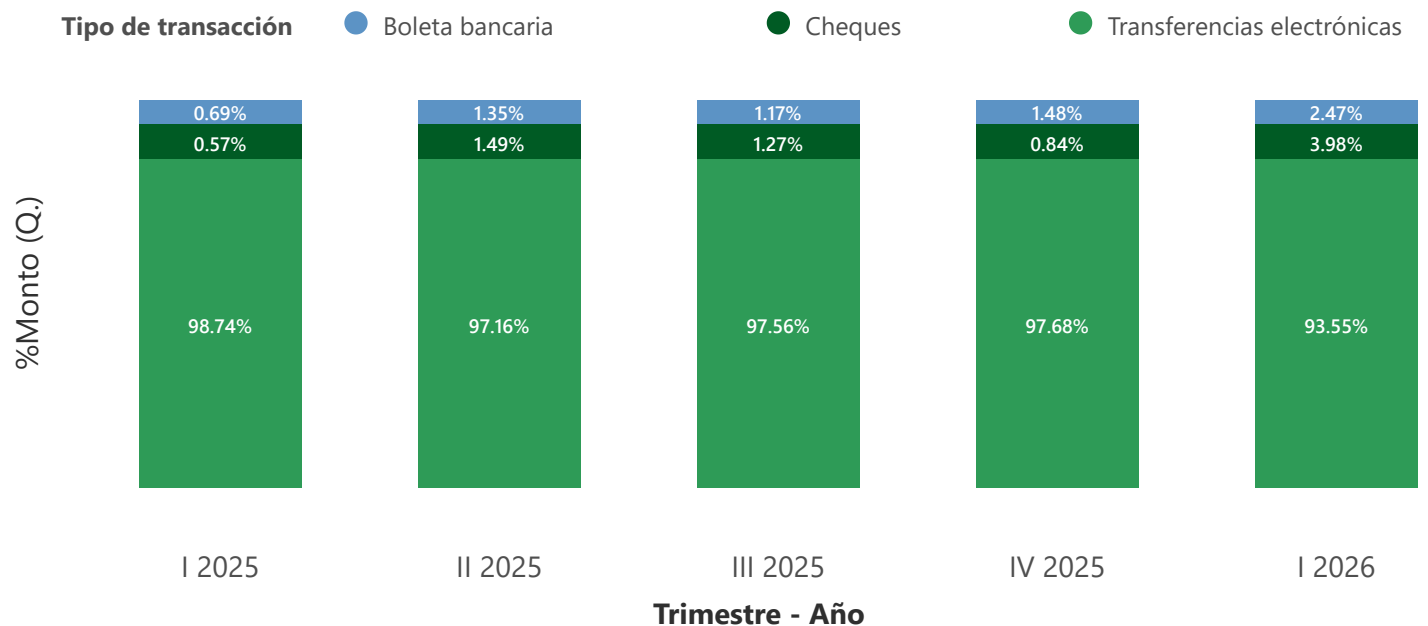


Transferencias electrónicas de fondos, cheques y boleta bancaria Quetzales

Cantidad de transacciones



Monto de transacciones



Indicador de profundidad transaccional con relación a los asociados*

4.45 %



Quetzales

0.03 %



Dólares

**Para este análisis se considera asociado a toda persona que mantenga un saldo igual o mayor a Q 50.00 en la cuenta de aportaciones.*

Indicador de profundidad transaccional con relación al PIB per cápita

1.53

0.0

2.0

0.02

0.0

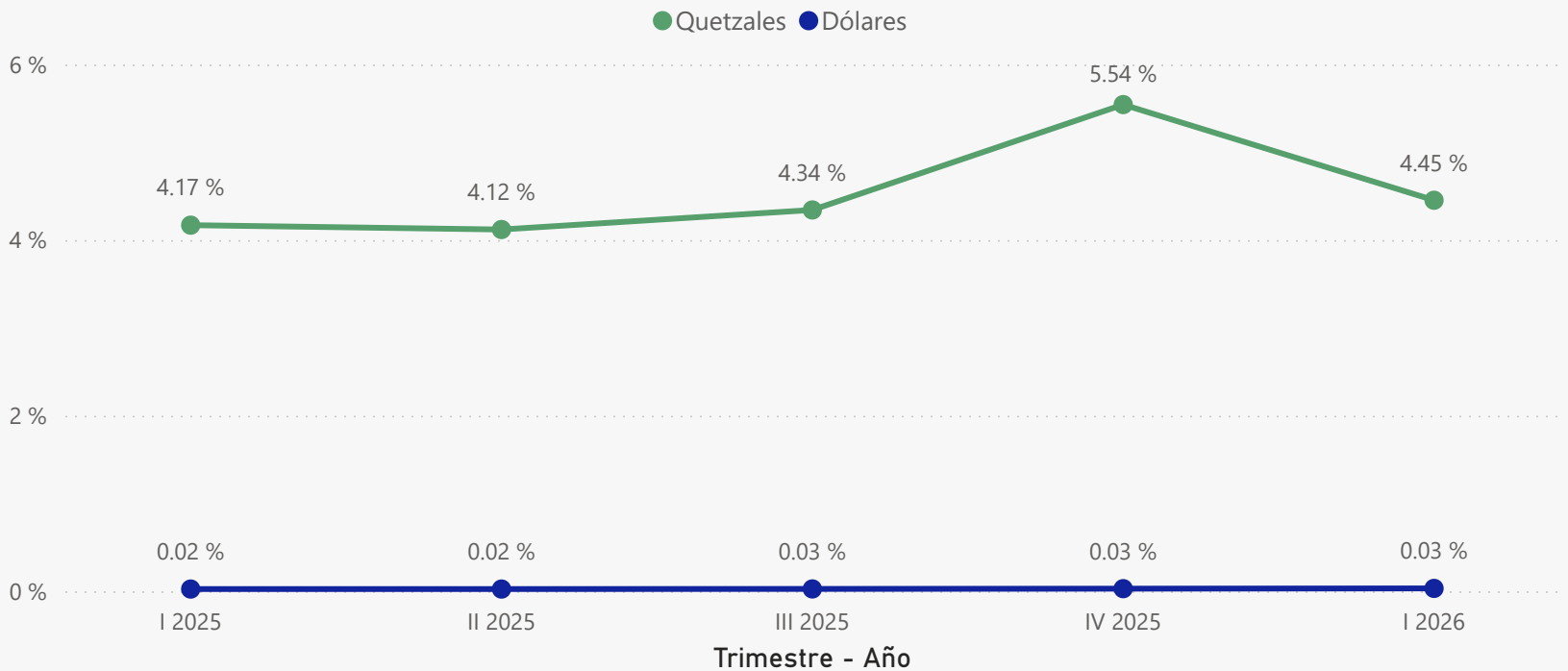
1.0



Boletín de inclusión financiera con aspectos de pagos

Información correspondiente al período del 1 de enero al 31 de marzo de 2026

Indicador de profundidad transaccional con relación a los asociados*



*Para este análisis se considera asociado a toda persona que mantenga un saldo igual o mayor a Q 50.00 en la cuenta de aportaciones.

Indicador de profundidad con relación al PIB per cápita

