

Boletín de inclusión financiera con aspectos de pagos

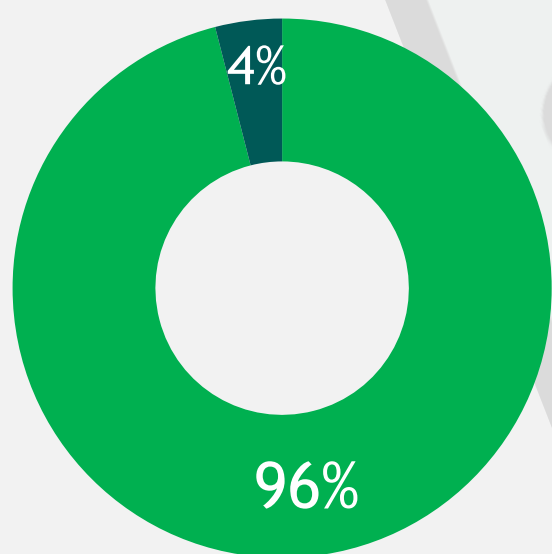
Información correspondiente al período del 1 de enero al 31 de marzo de 2026

Transferencias electrónicas de fondos

VS

cheques

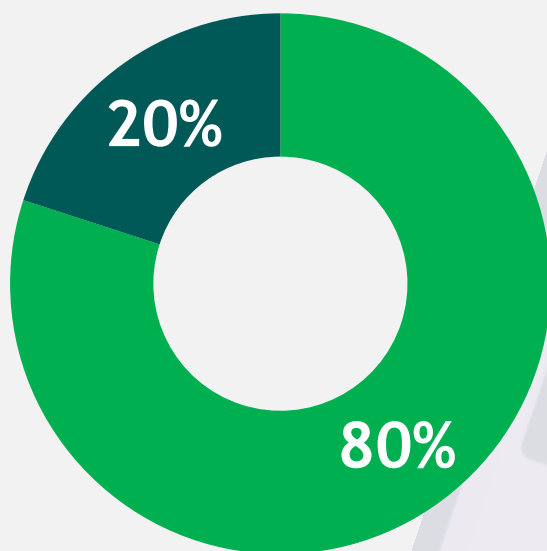
Cantidad ⁽¹⁾



■ CCA ■ CCB

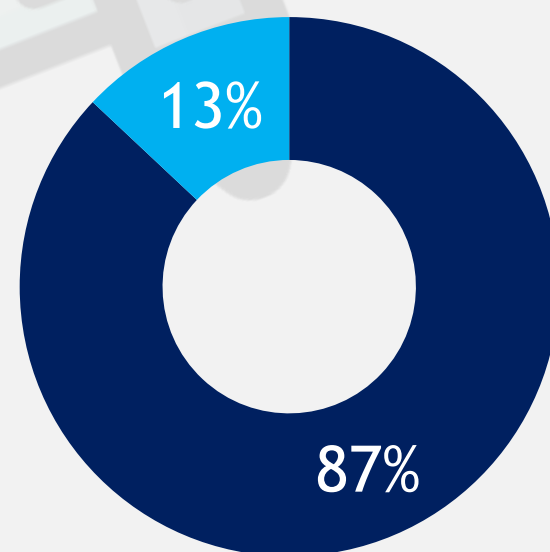
Quetzales

Monto ⁽¹⁾



■ CCA ■ CCB

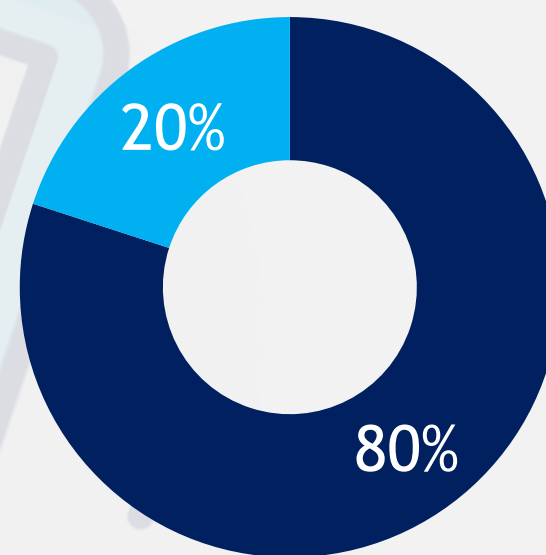
Cantidad ⁽¹⁾



■ CCA ■ CCB

US Dólares

Monto ⁽¹⁾



■ CCA ■ CCB

Indicador de Concentración

Representa la relación de las transferencias electrónicas de dinero o de cheques respecto al total de transacciones compensadas en la Cámara de Compensación Automatizada (CCA)⁽²⁾ y la Cámara de Compensación Bancaria (CCB)⁽³⁾.

(1) Para todas las gráficas muestra la preferencia de las transferencias electrónicas respecto del cheque.

(2) La CCA compensa instrucciones de pago de forma electrónica.

(3) La CCB compensa cheques del sistema bancario.

Boletín de inclusión financiera con aspectos de pagos

Información correspondiente al período del 1 de enero de 2021 al 31 de marzo de 2026



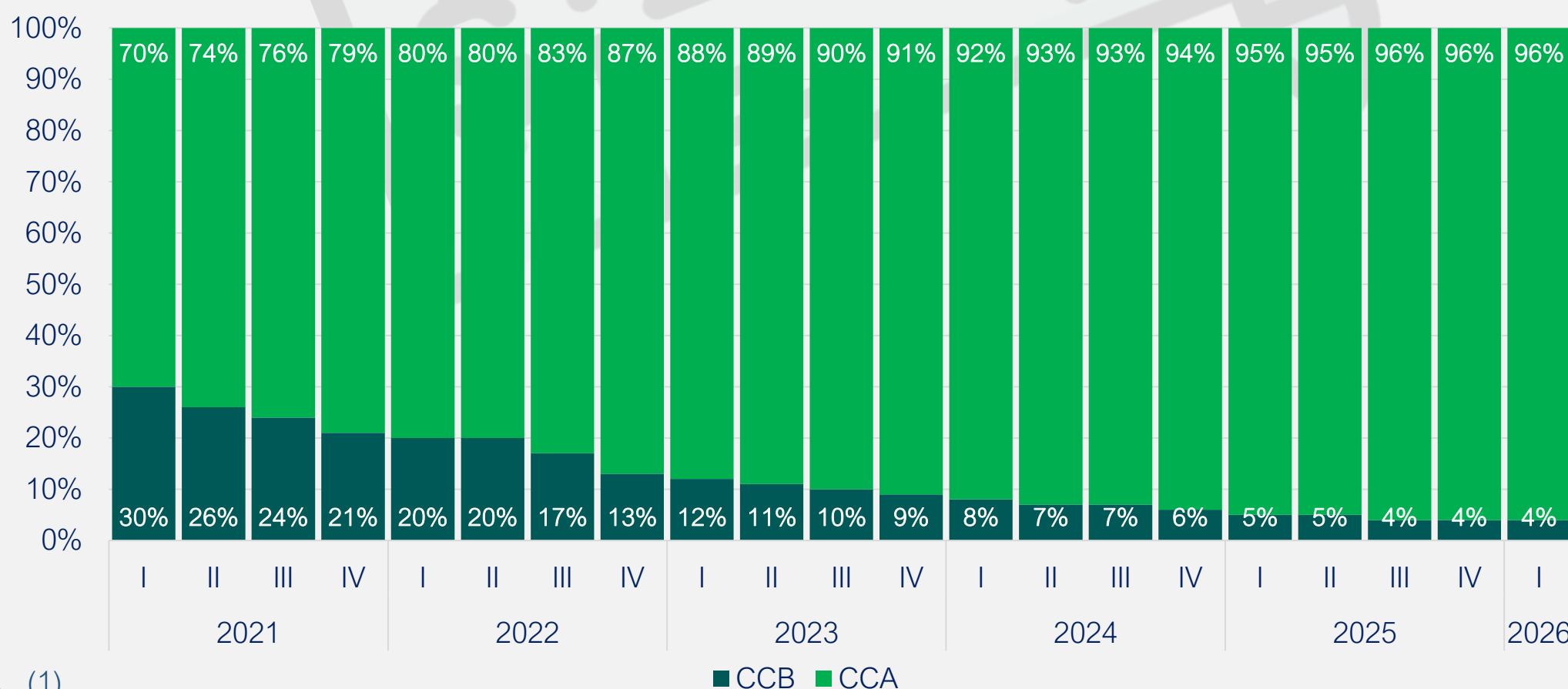
ENIF

Estrategia Nacional de Inclusión Financiera

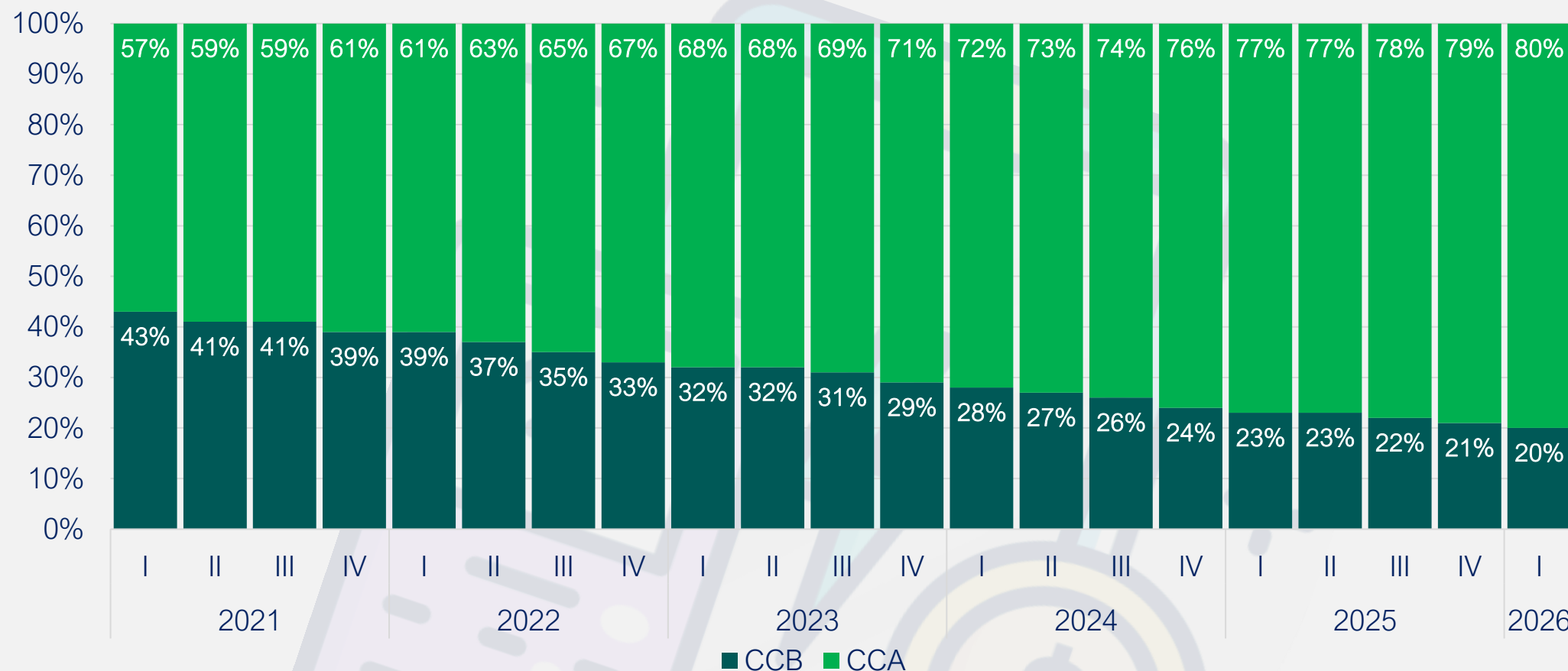
Transferencias electrónicas de fondos VS cheques

Quetzales

Cantidad ⁽¹⁾



Monto ⁽¹⁾



(1) Para todas las gráficas muestra la preferencia de las transferencias electrónicas respecto del cheque. La CCA compensa instrucciones de pago de forma electrónica. La CCB compensa cheques del sistema bancario.

MESA TÉCNICA DE TRABAJO DE PAGOS



Ministerio de Economía



Elaboración propia con información publicada en el sitio web del Banco de Guatemala.

Boletín de inclusión financiera con aspectos de pagos

Información correspondiente al período del 1 de enero de 2021 al 31 de marzo de 2026

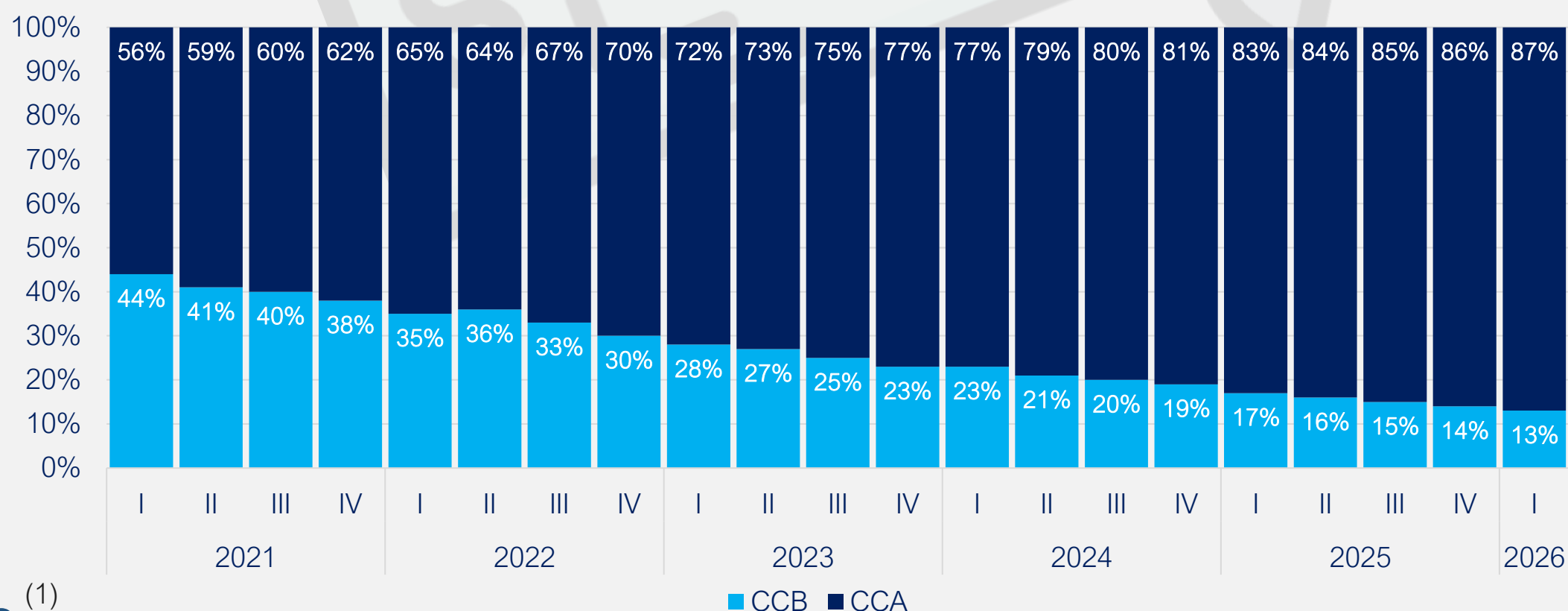


ENIF
Estrategia Nacional de Inclusión Financiera

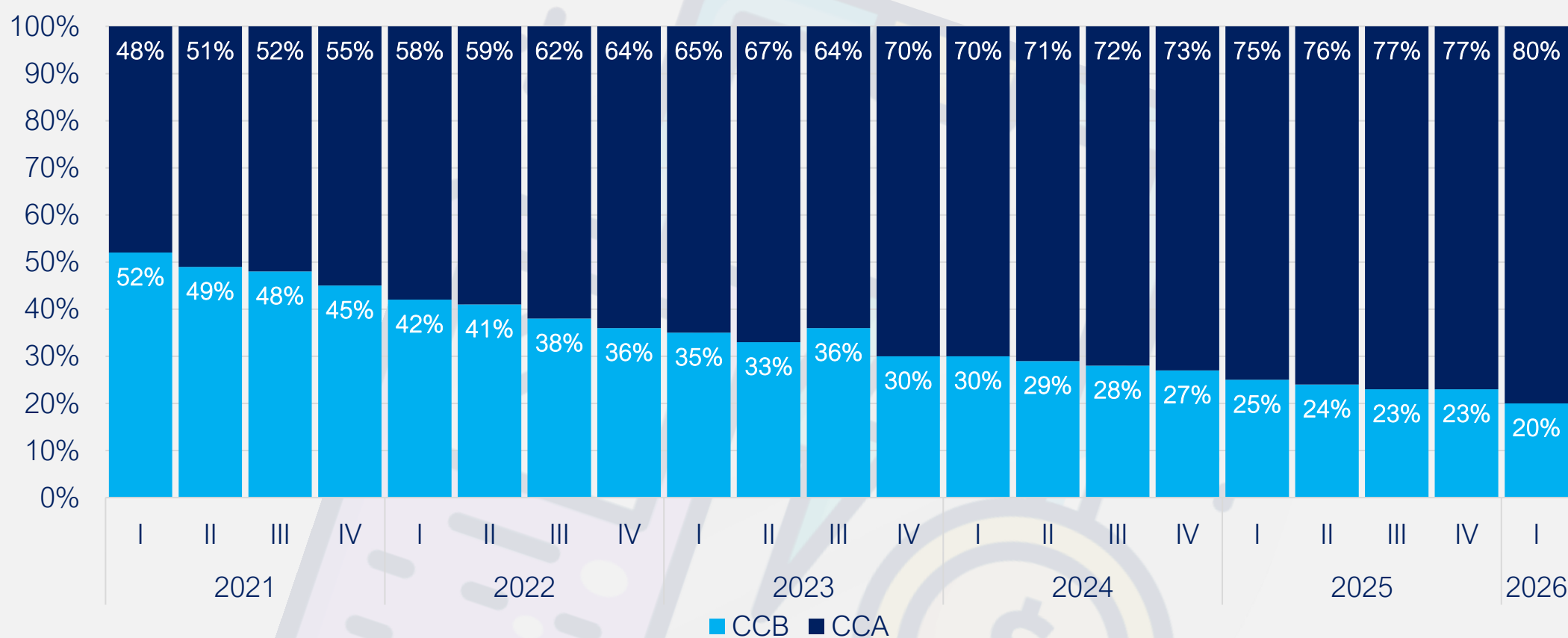
Transferencias electrónicas de fondos VS cheques

US Dólares

Cantidad ⁽¹⁾



Monto ⁽¹⁾



(1) Para todas las gráficas muestra la preferencia de las transferencias electrónicas respecto del cheque. La CCA compensa instrucciones de pago de forma electrónica. La CCB compensa cheques del sistema bancario.

MESA TÉCNICA DE TRABAJO DE PAGOS



Ministerio de **Economía**



Elaboración propia con información publicada en el sitio web del Banco de Guatemala.

Boletín de inclusión financiera con aspectos de pagos

Información correspondiente al período del 1 de enero al 31 de marzo de 2026



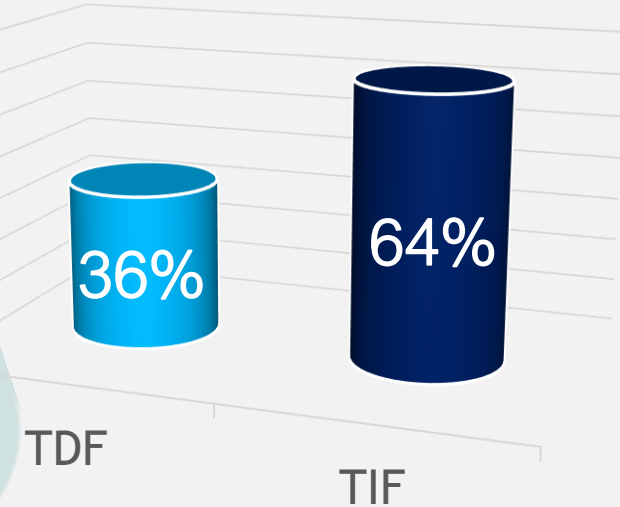
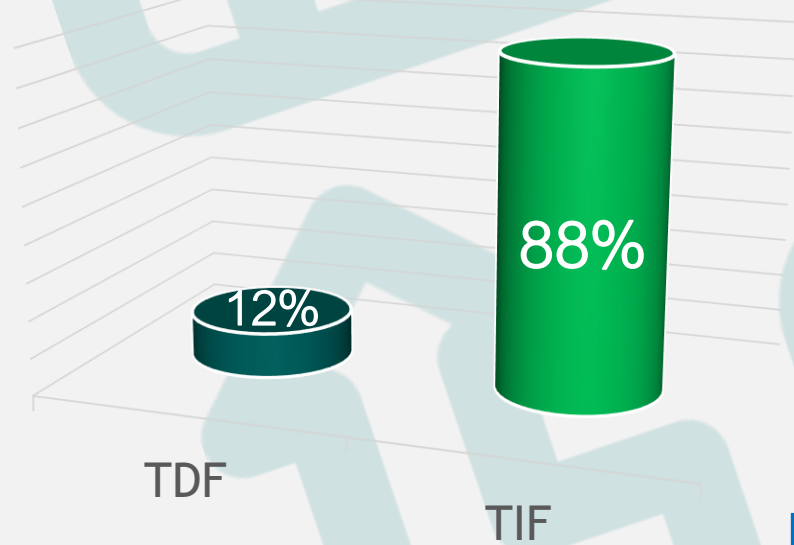
ENIF

Estrategia Nacional de Inclusión Financiera

Transferencias electrónicas de fondos Diferidas vs Instantáneas

Cantidad ⁽⁴⁾

Cantidad ⁽⁴⁾



Indicador de Participación

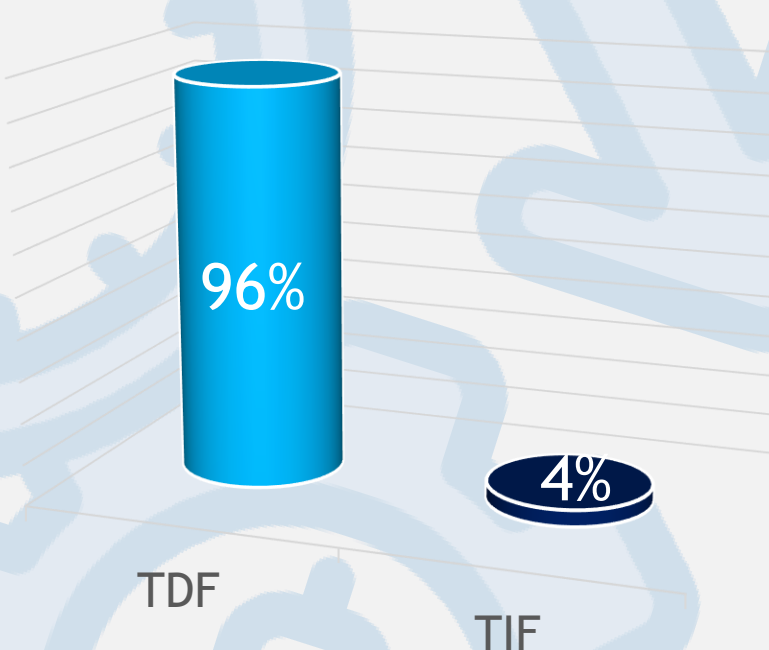
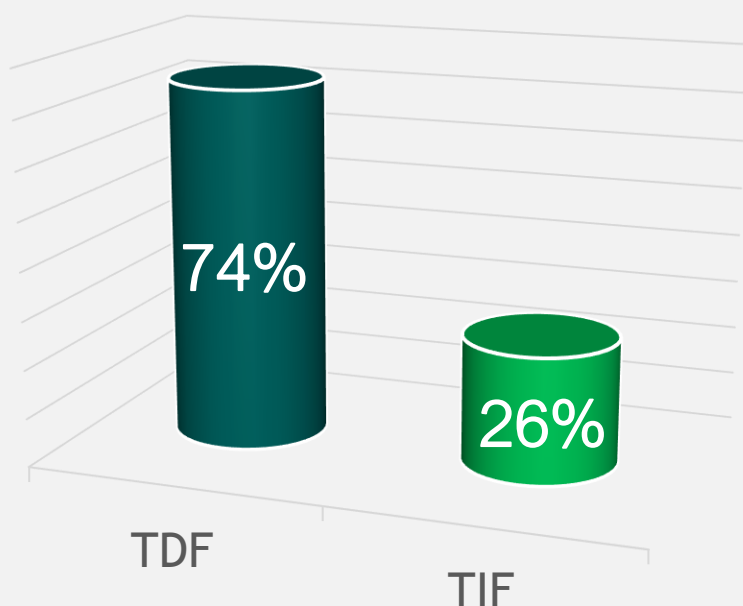
Representa la relación de las Transferencias Instantáneas de Fondos (TIF) o Transferencias Diferidas de Fondos (TDF) respecto al total de transacciones compensadas en la cámara de compensación automatizada.

Quetzales

US Dólares

Monto ⁽⁵⁾

Monto ⁽⁵⁾



(4) Muestra el mayor uso que hacen los usuarios de transferencias instantáneas respecto de las diferidas.

(5) Muestra el impacto monetario que tienen las transferencias diferidas respecto de las instantáneas.

Nota:

Los montos máximos para efectuar TIF son de Q20,000.00 y USD2,500.00.

MESA TÉCNICA DE TRABAJO DE PAGOS



Ministerio de Economía



Boletín de inclusión financiera con aspectos de pagos

Información correspondiente al período del 1 de enero de 2021 al 31 de marzo de 2026



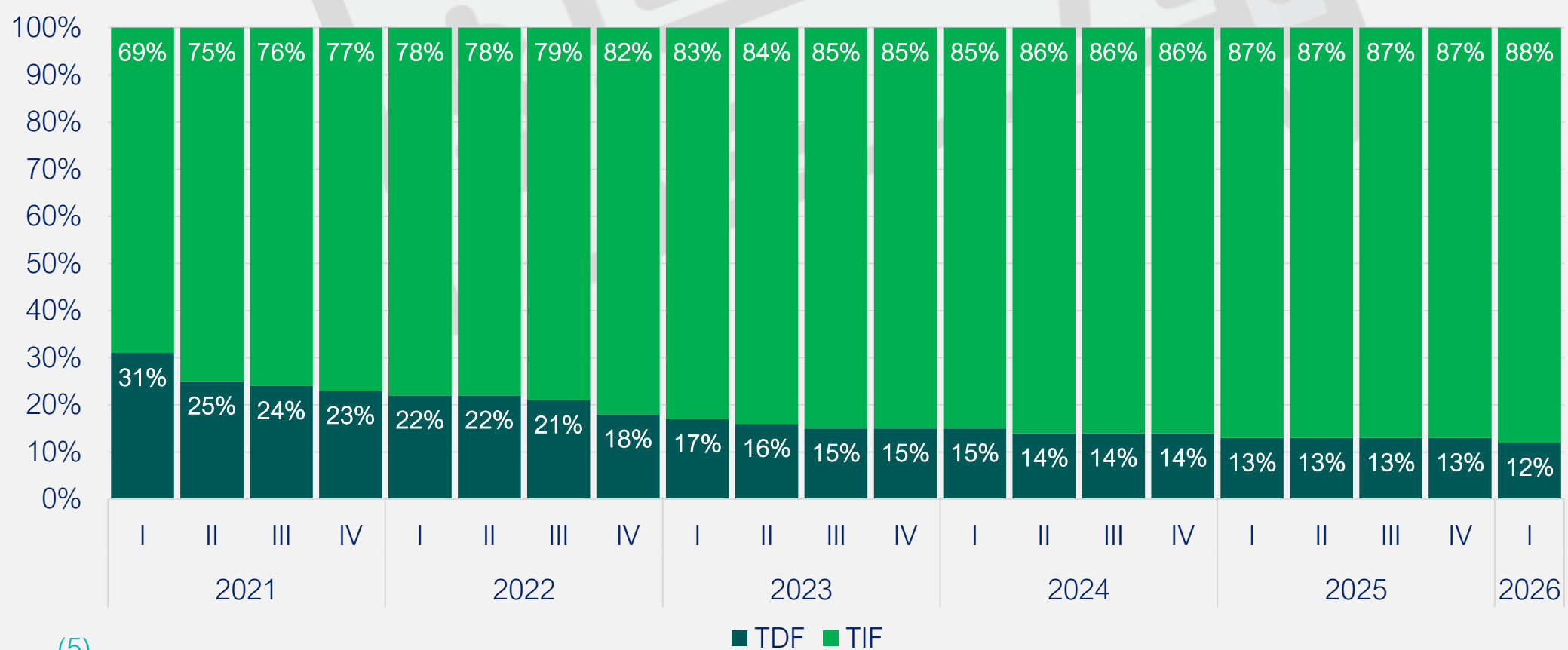
ENIF

Estrategia Nacional de Inclusión Financiera

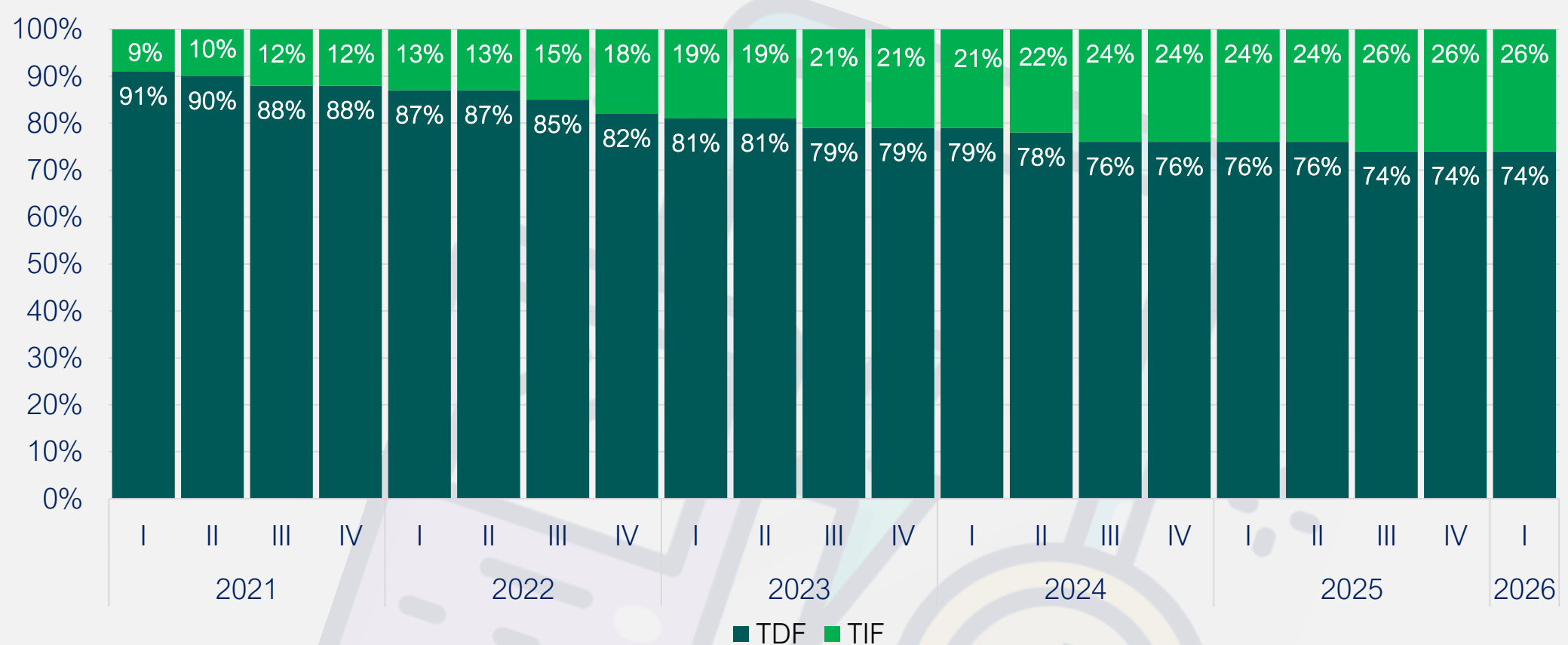
Transferencias electrónicas de fondos Diferidas vs Instantáneas

Quetzales

Cantidad ⁽⁴⁾



Monto ⁽⁵⁾



(4) Muestra el mayor uso que hacen los usuarios de transferencias instantáneas respecto de las diferidas.

(5) Muestra el impacto monetario que tienen las transferencias diferidas respecto de las instantáneas.

Nota:

Los montos máximos para efectuar TIF son de Q20,000.00 y USD2,500.00.

MESA TÉCNICA DE TRABAJO DE PAGOS



Ministerio de Economía



Boletín de inclusión financiera con aspectos de pagos

Información correspondiente al período del 1 de enero de 2021 al 31 de marzo de 2026

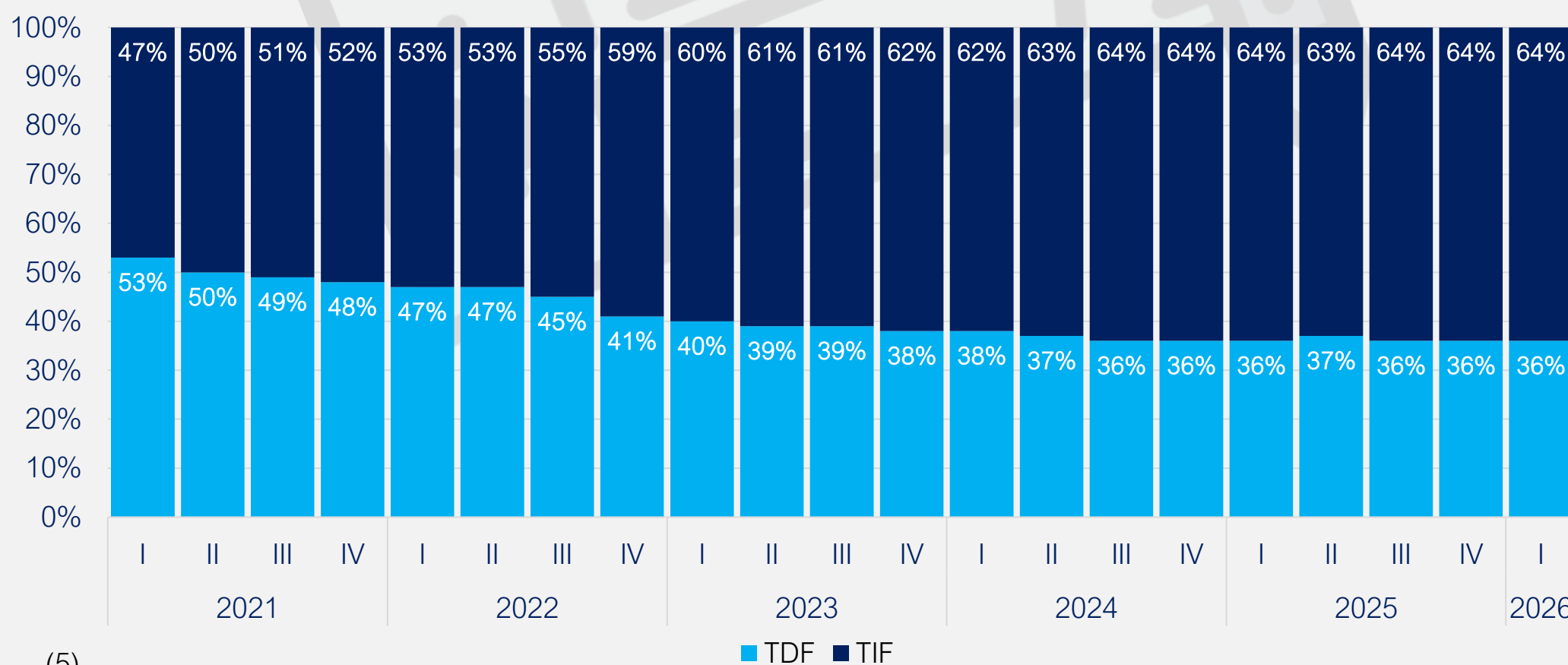


ENIF
Estrategia Nacional de Inclusión Financiera

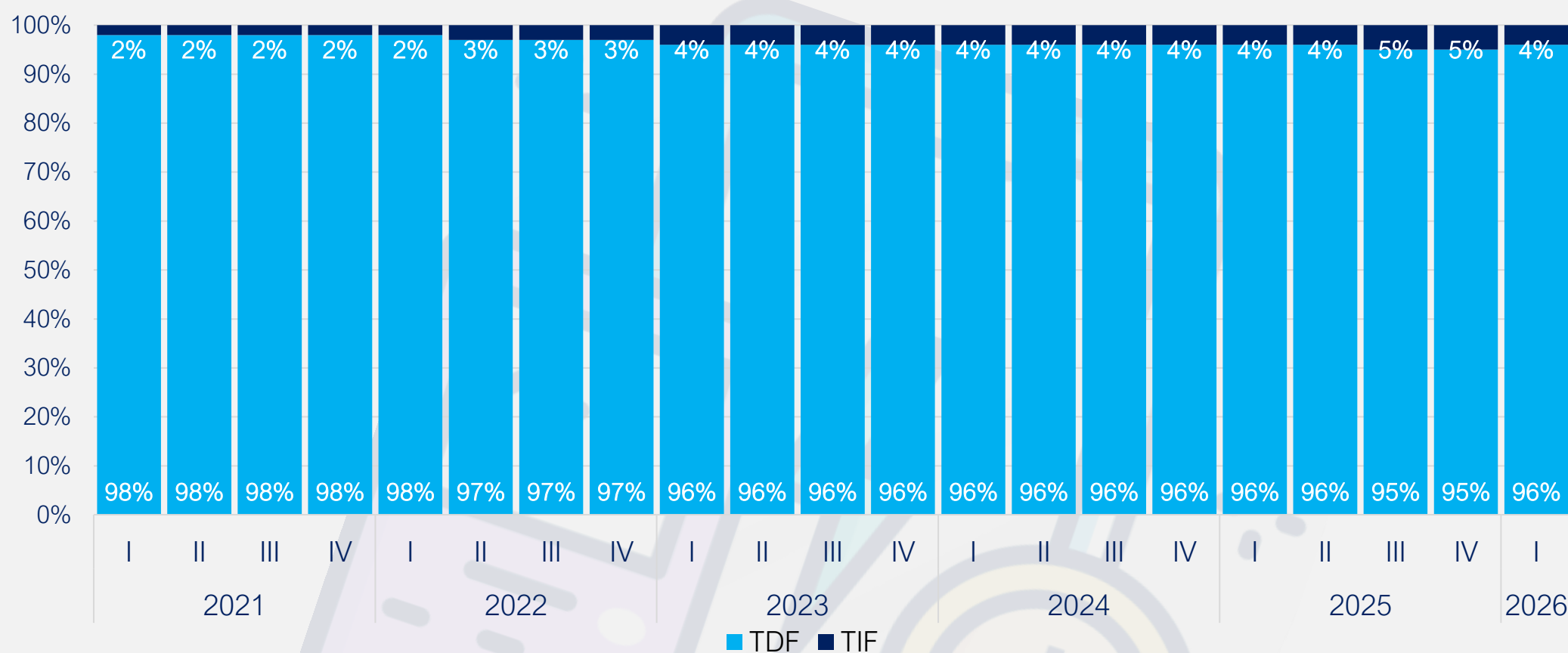
Transferencias electrónicas de fondos Diferidas vs Instantáneas

US Dólares

Cantidad ⁽⁴⁾



Monto ⁽⁵⁾



(4) Muestra el mayor uso que hacen los usuarios de transferencias instantáneas respecto de las diferidas.

(5) Muestra el impacto monetario que tienen las transferencias diferidas respecto de las instantáneas.

Nota:

Los montos máximos para efectuar TIF son de Q20,000.00 y USD2,500.00.

MESA TÉCNICA DE TRABAJO DE PAGOS



Ministerio de **Economía**



Elaboración propia con información publicada en el sitio web del Banco de Guatemala.

Boletín de inclusión financiera con aspectos de pagos

Información correspondiente al período del 1 de enero al 31 de marzo de 2026



ENIF

Estrategia Nacional de Inclusión Financiera

Indicador de Profundidad con relación a la población

Representa el promedio de transferencias electrónicas por persona.

8.14

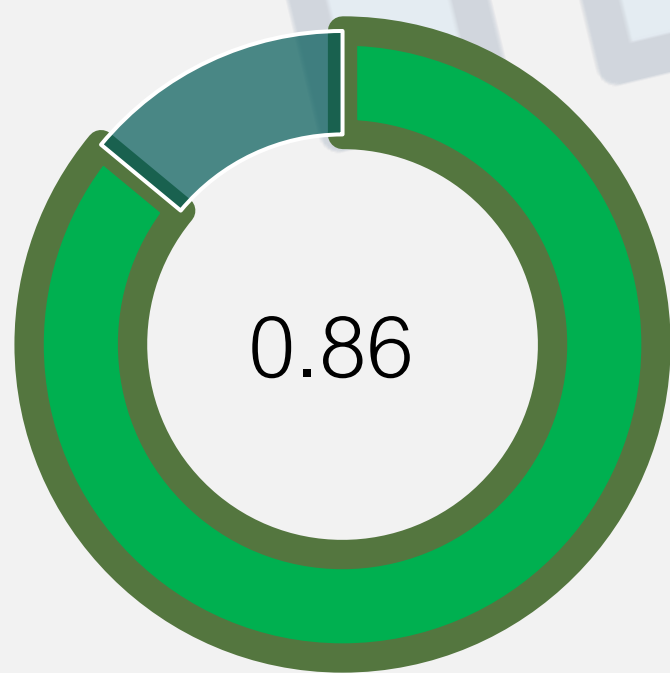


Quetzales

0.09



US Dólares




Quetzales

Indicador de Profundidad con relación al PIB per cápita⁽⁶⁾

Representa el promedio de transferencias electrónicas por persona en relación al PIB* per cápita.

0.15



US Dólares

* Producto Interno Bruto.

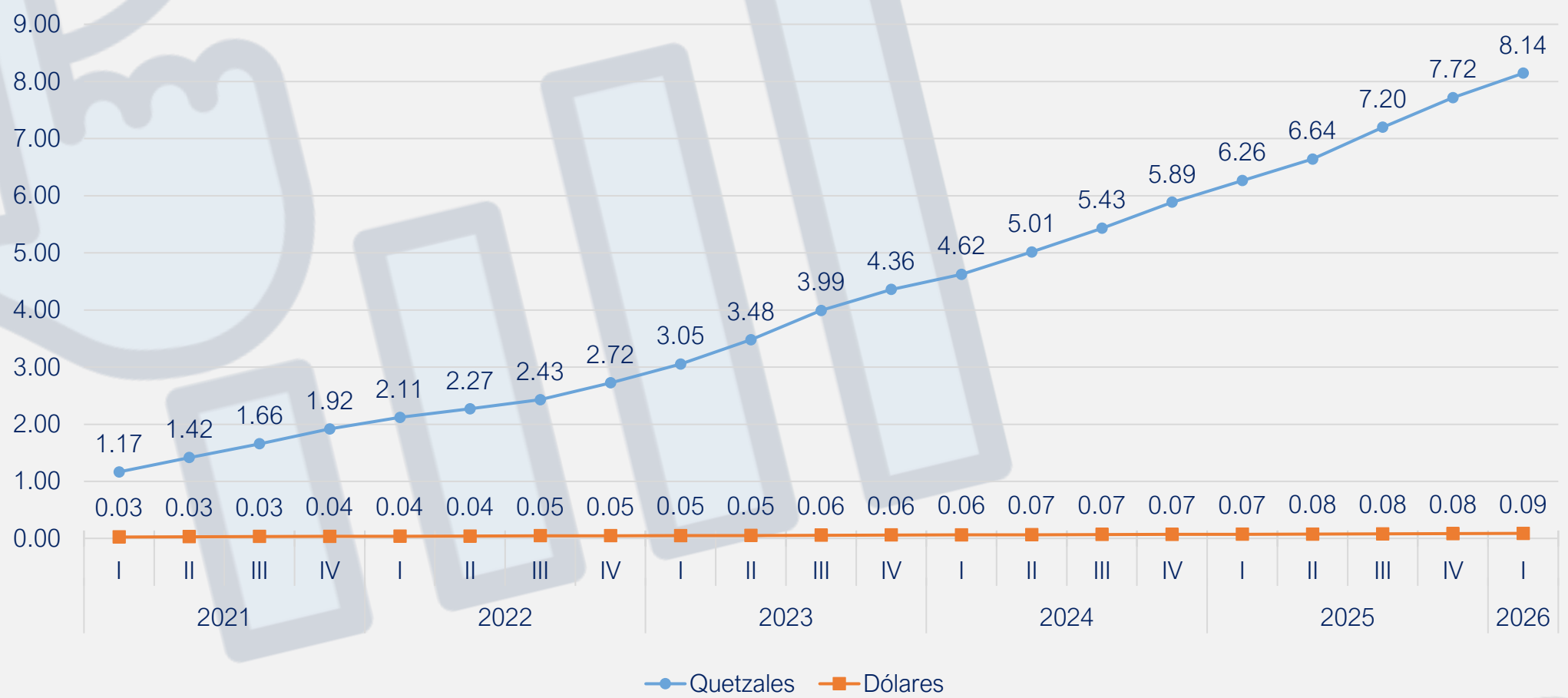
(6) Muestra las veces que gira el ingreso per cápita en relación a las transferencias electrónicas.



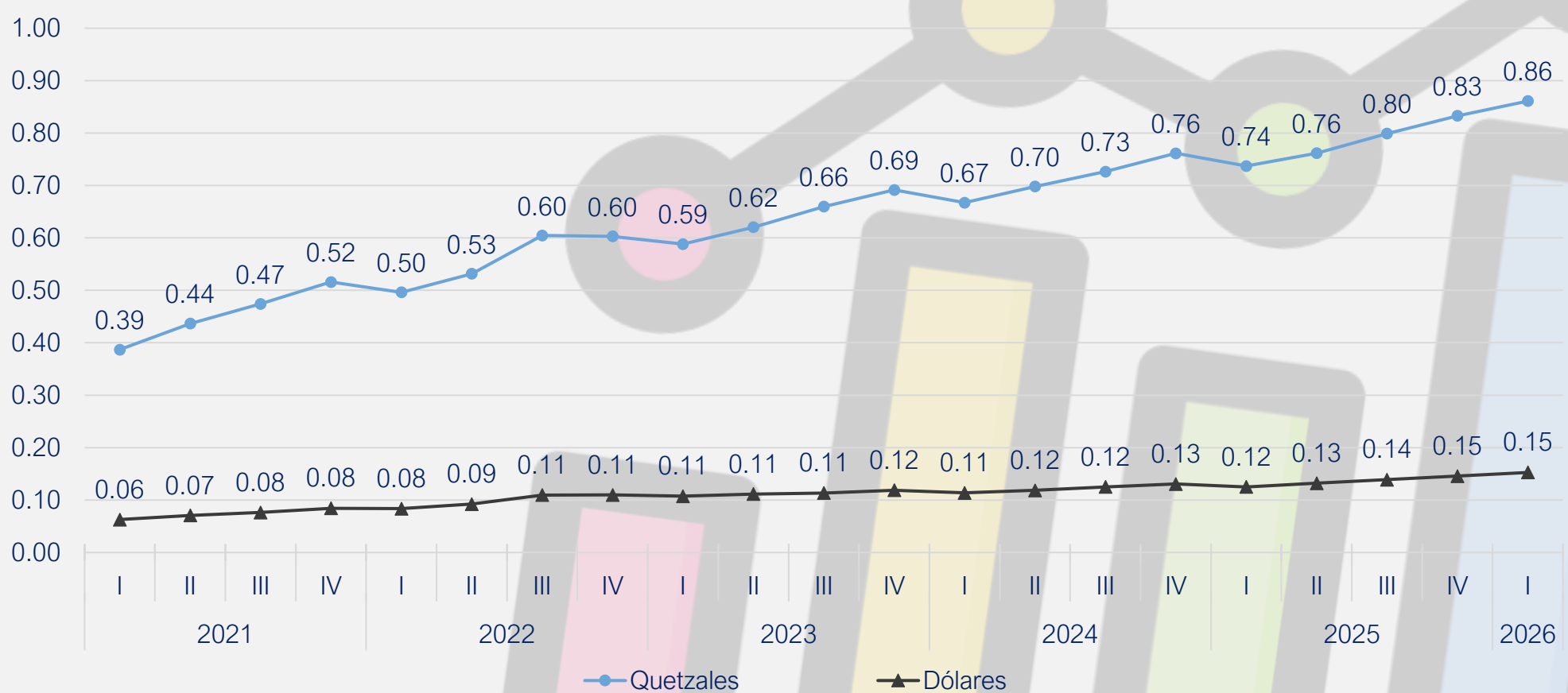
Boletín de inclusión financiera con aspectos de pagos

Información correspondiente al período del 1 de enero de 2021 al 31 de marzo de 2026

Indicador de Profundidad con relación a la población



Indicador de Profundidad con relación al PIB* per cápita ⁽⁶⁾



* Producto Interno Bruto.

(6) Muestra las veces que gira el ingreso per cápita en relación a las transferencias electrónicas.